

مؤشر ايشموكو

الياباني

ICHIMOKU KINKO HYO

Forex_falcon@hotmail.com
Forex_falcon@yahoo.com

بِسْمِ اللَّهِ الرَّحْمَنِ الرَّحِيمِ

هناك آيات وأحاديث كثيرة ترغب في طلب العلم وتمت عليه

من ذلك قوله تعالى: [وَقُلْ رَبِّ زِدْنِي عِلْمًا] طه: ١١٤
وقوله تعالى: [قُلْ هَلْ يَسْتَوِي الَّذِينَ يَعْلَمُونَ وَالَّذِينَ لَا
يَعْلَمُونَ إِنَّمَا يَتَذَكَّرُ أُولُو الْأَلْبَابِ] الزمر: ٩
وقوله تعالى: [يَرْفَعُ اللَّهُ الَّذِينَ آمَنُوا مِنْكُمْ وَالَّذِينَ أُوتُوا الْعِلْمَ
دَرَجَاتٍ] المجادلة: ١١
وقوله تعالى: [شَهِدَ اللَّهُ أَنَّهُ لَا إِلَهَ إِلَّا هُوَ وَالْمَلَائِكَةُ وَأُولُو الْعِلْمِ
قَائِمًا بِالْقِسْطِ] آل عمران: ١٨
وقوله تعالى: [وَمَا يَعْلَمُ تَأْوِيلَهُ إِلَّا اللَّهُ وَالرَّاسِخُونَ فِي الْعِلْمِ
يَقُولُونَ آمَنَّا بِهِ كُلٌّ مِنْ عِنْدِ رَبِّنَا] آل عمران: ٧
وقوله تعالى: [إِنَّمَا يَخْشَى اللَّهَ مِنْ عِبَادِهِ الْعُلَمَاءُ] فاطر: ٢٨.

صدق الله العظيم

و قال رسول الله صلى الله عليه وسلم :

" من سلك طريقا يلتمس فيه علما سهل الله له به طريقا إلى الجنة "

وقال صلى الله عليه وسلم :

" من خرج في طلب العلم فهو في سبيل الله حتى يرجع "

واحدروا الحديث التالي قال صلى الله عليه وسلم

" من سئل عن علم فكتمه أجم يوم القيامة بلجام من نار "

صدق رسول الله صلى الله عليه وسلم

وعليه أيها الأخوة والأخوات أذكركم وأذكر نفسي قبلكم بهذه الآيات الكريمة وهذه الأحاديث الشريفة والتي حثت المسلم على تحصيل كافة أنواع العلوم وعلى نقل العلم بين الناس لتعم الفائدة وتسير عجلة الكون والعمل على رفعة هذا الدين والعمل على الرقى بأممتنا الإسلامية ودفعها إلى المقدمة إن شاء الله .

وأنا وإن كنت لست بمبتكر فقد تحصلت على بعض العلم أحببت أن أشارك به إخواننا لعل الله ينفع به أحدهم , ولعل الله أن يلهم أحد المسلمين للعمل على التطوير والرقى بما يقدم , كما أحث إخواننا على ألا ييخلوا بعلمهم على إخوانهم وليعمل كلا منا ما يستطيعه ولقدم كلا منا ما لديه حتى وإن كان صغيرا ففعل الله يلهم من يأتي ويكمل المشوار .

من هنا جاءت فكرة هذا الملخص البسيط ولا ادعوه كتابا ولا ادعوه مرجعا إنما هو محصلة جهدي المتواضع وفهمي القاصر لما قرأت وما حاولت أن أتعلم , فهذا ليس إلا تجميع ونقل من أكثر من مصدر حاولت صياغة في شكل مجمع في مكان واحد حتى يسهل حفظه لمن أراد أن يحفظه في مكتبته إن رأى فيه فائدة أو يسهل نقله بيننا .

وأنا أدعو الله في هذا الشهر الكريم أن يجعل هذا العمل خالصا لوجهه تعالى وإن ينقى سرائرنا وإن يجعله في ميزان حسناتنا يوم الحساب إن شاء الله

مقدمة

في البداية أحب انوه أن هذا المؤشر فيه الخير الكثير بإذن الله ومؤشر رائع بكل ما تحتويه الكلمة من معان , ويكاد يكون منظومة متكاملة منفردا .

كما أحب أن انوه أن معظم الشرح هو محصلة لفهمي المتواضع ومتابعة مواضيع كثيرة وعلى رأسها مواضيع الأستاذ الفاضل **صاحب معرف / ابوابراهيم ١** جزاه الله كل الخير على مجهوده فقد تعلمت هذا المؤشر منه وكم أتعبته في استفساراتي , وكذلك متابعة مواضيع أخرى في بعض المنتديات الأجنبية للوصول إلى ما سيتم طرحه بين أيديكم في هذا الموضوع (وهذا من باب نسب الفضل إلى أهله) .

طبعا الموضوع فيه كلام كثير عشان كده أتمنى أن ينال استحسانكم وأتمنى أن يجعله الله جهدا خالصا لوجهه تعالى .

طبعا سنتجاوز عن الخلفية التاريخية وعن ترجمة اسمه والحاجات دي ونركز في المؤشر على طول إن شاء الله .

- هذا المؤشر يصلح للمتاجرة على كل شيء على السلع والمعادن والعملات
- هذا المؤشر صمم للفريمات الكبيرة كما يقال لكن نحن سنستخدمه للفريمات الصغيرة فقد ثبت جدواه ونتائجه الرائعة حتى فريم ٥ دقائق وسنتبع طريقة ما في وقتها إن شاء الله .
- وجب التنبيه أن الفريمات الصغيرة هي من أصعب الفريمات لذلك يجب الحذر في التعامل معها
- هذا الكتاب وهذه الطريقة ليست للدخول وخلص وإنما يجب التدريب على الحسابات التجريبية فترة كافية حتى إتقان المؤشر وحتى تصبح هناك بينه وبين المتاجر ألفه ومحبة وحتى يكتسب المتاجر الحساسية اللازمة للمتاجرة , وأنا أبرى ذمتي أمام الله من أي استخدام خاطيء وان كل شخص يستخدمه فهو يستخدمه بقناعة شخصية منه وهو من يتحمل النتائج وحده

مؤشر ايشموكو الياباني

في البداية كده هذا المؤشر يحتوى على الكثير من المؤشرات مرفق شارت موضح عليه
أسماء الخطوط التي سنستخدمها وطبعا هي جميعها باعدادتها الافتراضية



ندخل بقى في الموضوع على طول

ملحوظة هانتعامل بالأسماء باللغة العربية عشان أنا عارف إن مش كل الناس بتعرف يابانى وان فيه ثقافات مختلفة اشى روسي , واشى صيني , واشى هندي ,

المؤشر يتكون من مجموعة من الخطوط وهى الموضحة على الشارت السابق بأسمائها وهى كالتالي مع تعريف وملخص سريع لتكوين كل خط منهم , ثم سنحاول عرض كيفية استخدامهم سواء منفردين أو مجتمعين فى منظومة ليعرفوا لنا على الشارت سيمفونية بدیعة انتم من سيحكم على روعتها .

١. (شينكوسبان) chinkou span وهو الموجود على الشارت باللون الأخضر

وهذا الخط يمثل حركة السعر الان لكن مع إزاحة للخلف بمقدار ٢٦ شمعة

٢. (تنكان سن) tenkan sen وهو الموجود على الشارت باللون الأحمر ويتم

حسابه كالتالي (أعلى سعر + أدنى سعر) / ٢ لأخر ٩ فترات (شمعات)

٣. (كيجون سن) tenkan sen وهو الموجود على الشارت باللون الأزرق ويتم

حسابه كالتالي (أعلى سعر + أدنى سعر) / ٢ لأخر ٢٦ فترة (شمعة)

٤. (سينكوسبان - أ) senkou span - A وهو حد السحابة الأول ويتم حساب

كالتالي (تنكان سن + كيجون سن) / ٢ مع الإزاحة للامام بمسافة ٢٦ فترة

(شمعة)

٥. (سينكوسبان - ب) senkou span - B وهو حد السحابة الثاني ويتم حساب

كالتالي (أعلى سعر + أدنى سعر) / ٢ لأخر ٥٢ فترة (شمعة) مع الإزاحة

للامام بمسافة ٢٦ فترة (شمعة)

٦. (سحابة ايشيموكو أو الغيمة) the cloud وهى المنطقة المظللة على الشارت

والمحاصرة بخطوط (سينكوسبان - أ) (سينكوسبان - ب)

وان شاء الله سنتناول كل منهم بشيء من التفصيل لمعرفة مهمته على الشارت وكيفية

استخدامه

أولا خط (شينكوسبان)

chinkou span وهو الموجود على الشارت هذا الخط يمثل حركة السعر الان لكن مع إزاحة للخلف بمقدار ٢٦ شمعة

هذا الخط يمكن استخدامه منفردا في التجارة و اشاراته باختصار شديد تكون عندما يخترق هذا الخط السعر صعودا يكون شراء وعندما يخترق السعر هبوطا يكون بيع

ده مثال على البيع او الهبوط



ده مثال على الشراء أو الصعود



طبعا هناك البعض يستخدم هذه الإشارة منفردة للدخول في الصفقات لكن ليس هذا ما نصبو إليه , وأنا شخصيا لا انصح بهذا .
إن شاء بعد أن تقرأ المؤشر بكامله ستعرف إن اجتماع اشاراته هي المنظومة الكاملة التي اشرنا إليها في البداية

ودلوقتى نكمل باقي شرح المؤشر

سنتكلم في هذه المرحلة عن خطين معا لذا يرجى التركيز وذلك لكونهم قد يتشابها في الوظيفة لحد ما لكن باعدادات مختلفة وكذلك لارتباطهم معا في الدخول في الفرص المتاحة .

ثانيا خط (تنكان سن)

وهو يفيدنا في تحديد اتجاه السوق من حيث الترنند أو التذبذب وكذلك تقاطعه مع خط (كيجون سن) لاستخراج فرص البيع والشراء

ثالثا خط (كيجون سن)

من أهم فوائد هذا الخط مايلي

- تحديد اتجاه السوق من خلال مكان وجود السعر اعلى الخط فنحن في ترند صاعد أو أسفله فنحن في ترند هابط وطبعا في حالة وجود عرضيا يعنى أننا في حالة سوق متذبذب
- إعطاء فرص الدخول سواء شراء أو بيعا عن طريقين أولهم : اختراق السعر له سواء صعودا أو هبوطا للدخول شراء وبيعا وكذلك عمله كدعم ومقاومة للسعر واستخدامه في الارتدادات أو الاختراقات تماما كما يحدث في خطوط الموفنج
- ثانيهم : تقاطعه مع خط (تنكان سن) لتكون إشارة أخرى في الهبوط أو الصعود

الشارتان المرفقة توضح فائدة هذان الخطان معا

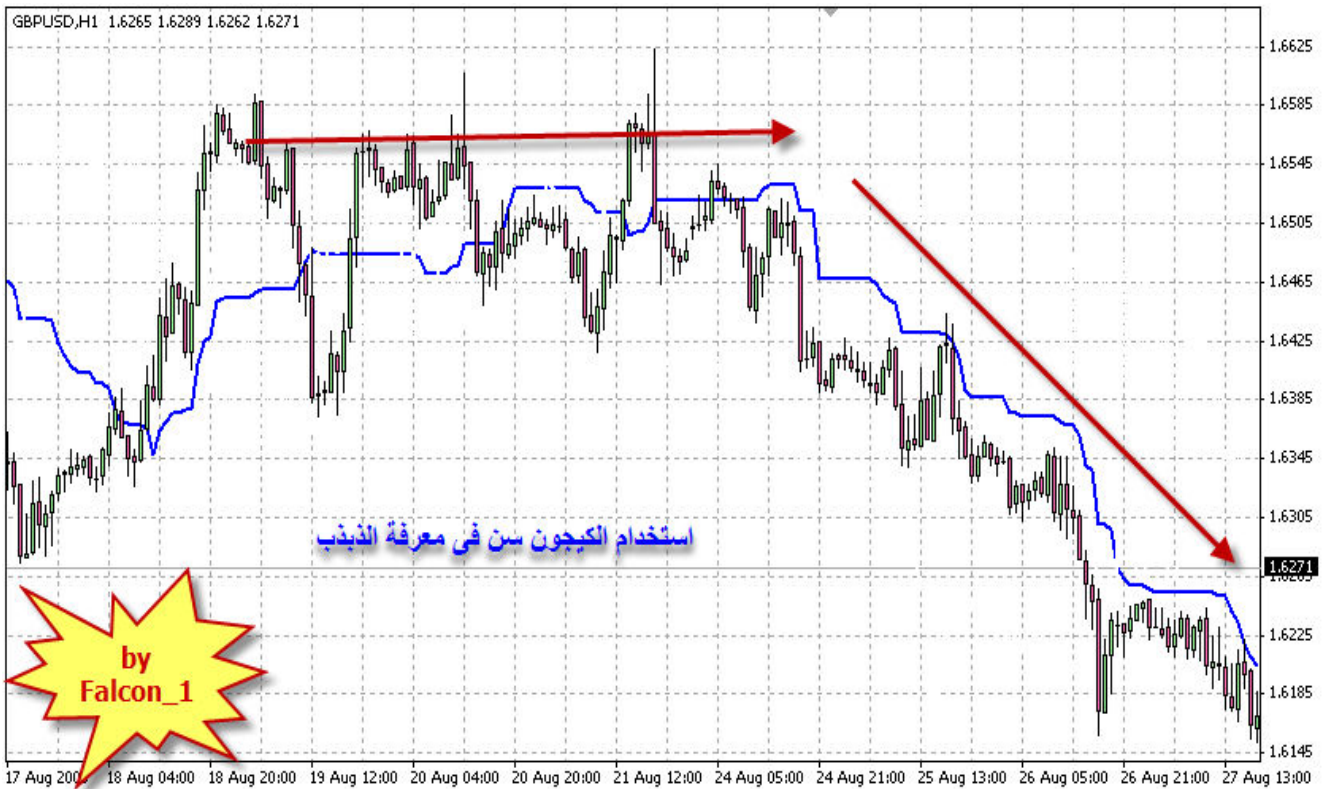
خط الكيجون وتحديد اتجاه الترنند



اختراق السعر لخط الكيجون وتحديد اتجاه التردد الجديد



خط الكيجون وتحديد التذبذب



استخدام تقاطع خط تنكان سن مع خط الكيجون



مثال آخر لاستخدام تقاطع خط تنكان سن مع خط الكيجون



سنتكلم في هذه المرحلة عن سحابة ايشموكو وخطيها اللذان يحددانها وذلك لترابطهم معا أيضا فانتبه معي جيدا .

٧. (سينكوسبان - أ) senkou span - A وهو حد السحابة الأول ويتم حسابه كالتالي (تتكان سن + كيجون سن) / ٢ مع الإزاحة للامام بمسافة ٢٦ فترة (شمعة)

٨. (سينكوسبان - ب) senkou span - B وهو حد السحابة الثاني ويتم حسابه كالتالي (اعلى سعر + أدنى سعر) / ٢ لأخر ٥٢ فترة (شمعة) مع الإزاحة للامام بمسافة ٢٦ فترة (شمعة)

٩. (سحابة ايشيموكو أو الغيمة) the cloud وهي المنطقة المظللة على الشارت والمحاصرة بخطوط (سينكوسبان - أ) (سينكوسبان - ب)

أهم استخدامات هذه السحابة وخطوطها

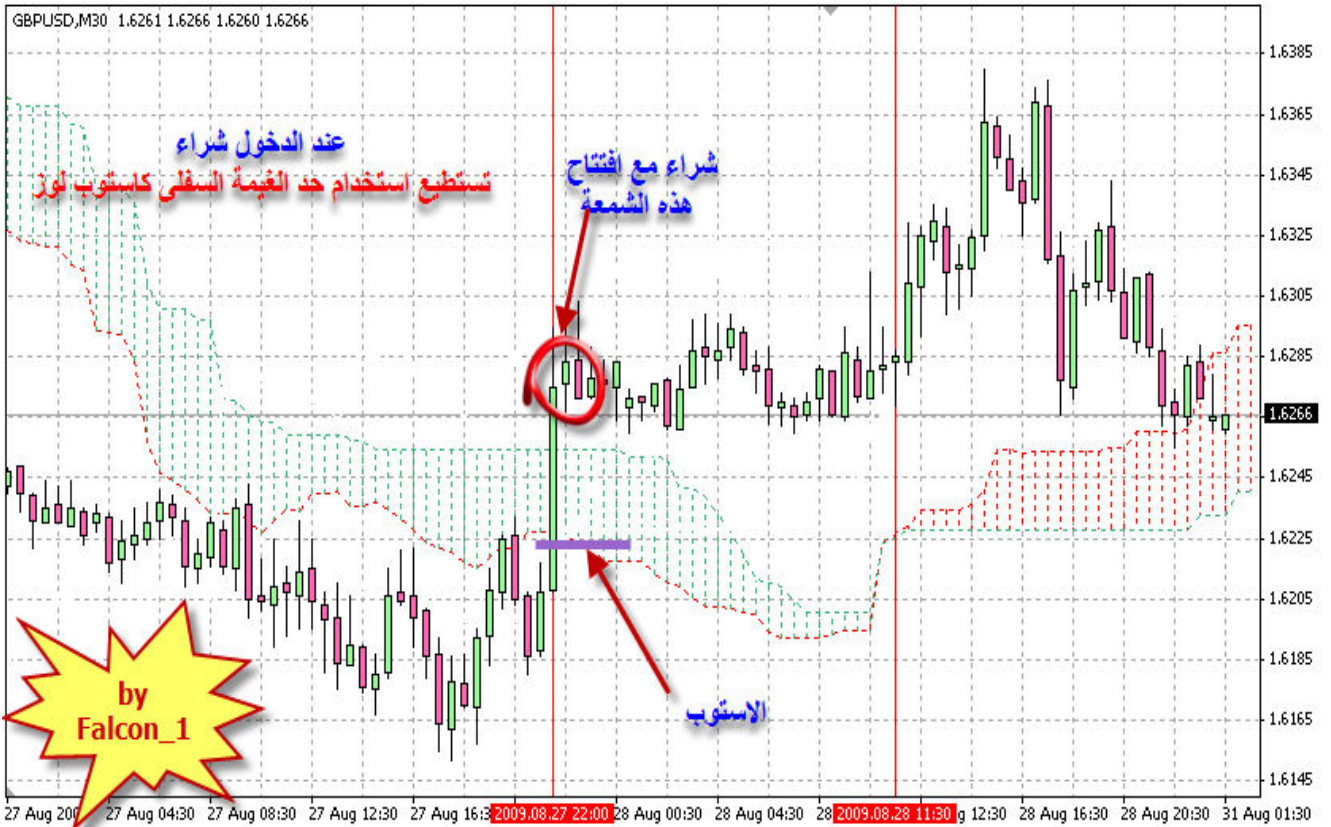
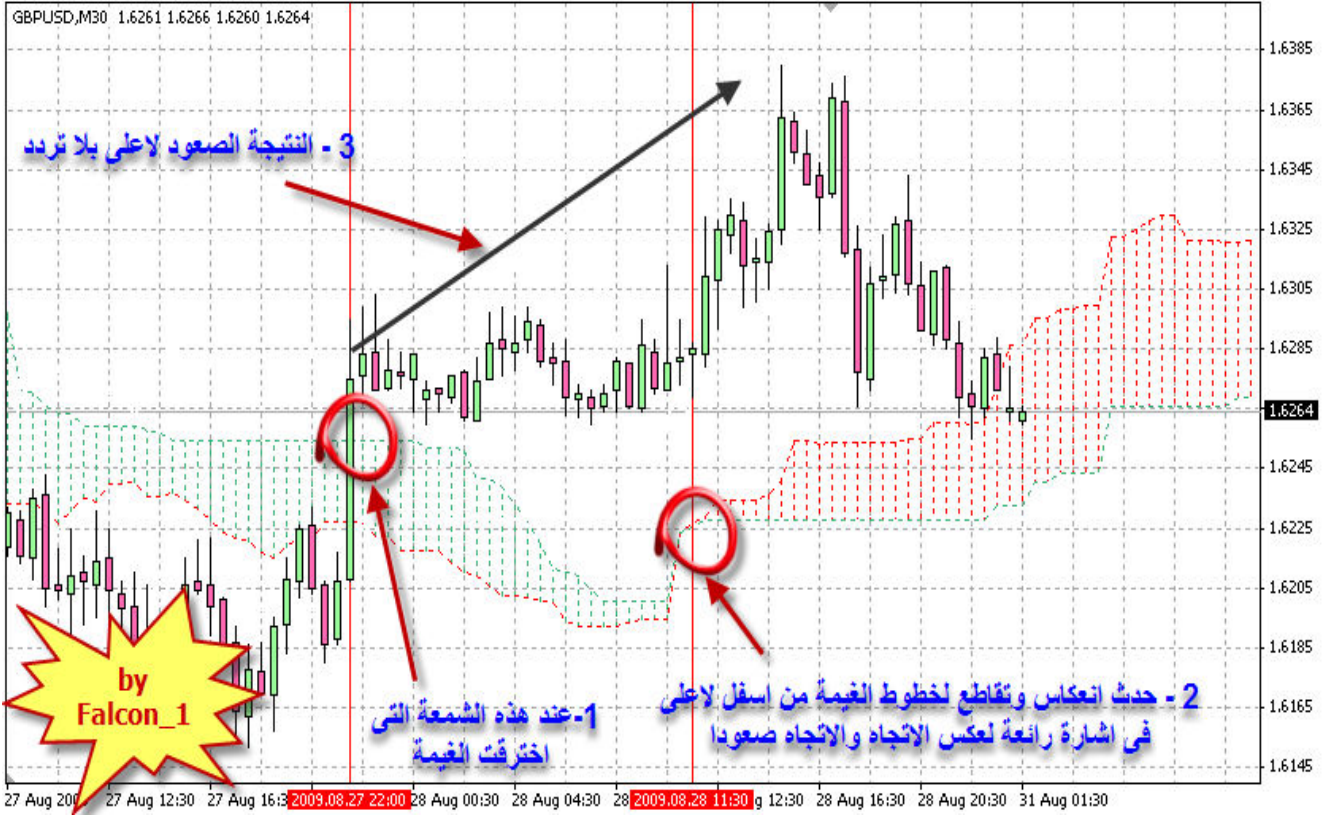
- تستخدم في تحديد الاتجاه فوجود السعر أعلاها يعني أننا في ترند صاعد ووجوده أسفلها يعني أننا في ترند هابط
- حجم السحابة الصغير قد يكون مؤشر على احتمال عكس الاتجاه وتظهر جليا بفضل ازاحتها للامام
- تستخدم هذه السحابة وخطوطها كدعوم ومقاومات للسعر
- وجود السعر داخلها يعبر عن حيرة الاتجاه الحالي
- الانتظار حتى يخرج السعر خارج حدود السحابة ليحدد لنا الاتجاه
- استخدام لحظة الخروج للسعر من السحابة للدخول في الصفقات
- استخدام خط (سينكوسبان - ب) كوقف للخسارة بمعنى في حالة الاتجاه الصاعد يكون هو الخط السفلى ويكون هو وقف الخسارة لصفقة الشراء ... وطبعا العكس في حالة البيع

والشارات التالية توضح الغيمة بخطيها

مؤشر ايشموكو الياباني



مؤشر ايشموكو الياباني



طريقة العمل المقترحة

الآن وبعد أن أوضحنا فائدة المؤشر وخطوطه ووظيفة كلا منهم جاء الدور لاستخراج طريقة متكاملة عن طريق دمج كل هذه الخطوط معا لتعزف لنا سيمفونية من الإشارات الجميلة التي تؤدي بنا إن شاء الله في الدخول في صفقات ناجحة .

طريقة العمل المقترحة

هذه الطريقة للأمانة ليست لي وإنما هي لأحد الكتاب في احد المواقع الأجنبية وهي أفضل ما وجدت حتى الان لأطرحه بين أيديكم لأنها تستخدم كل عناصر المؤشر وتستفيد من كل حركة من حركات خطوطه وباختصار شديد هي ثلاثة شروط

شروط الدخول شراء :

١. أن يكون السعر دائما اعلى سحابة ايشموكو ويحذر الدخول شراء في حالة كان السعر أسفلها
٢. أن يقطع خط تنكان سن خط الكيجون سن في اتجاه الترنند وفي مثل هذه الحالة سيكون التقاطع صعودا من اسفل إلى أعلى .
٣. خط شينكوسبان مخترقا السعر صعودا أو يكون اعلى السعر وطبعا متجها لأعلى في اتجاه الترنند

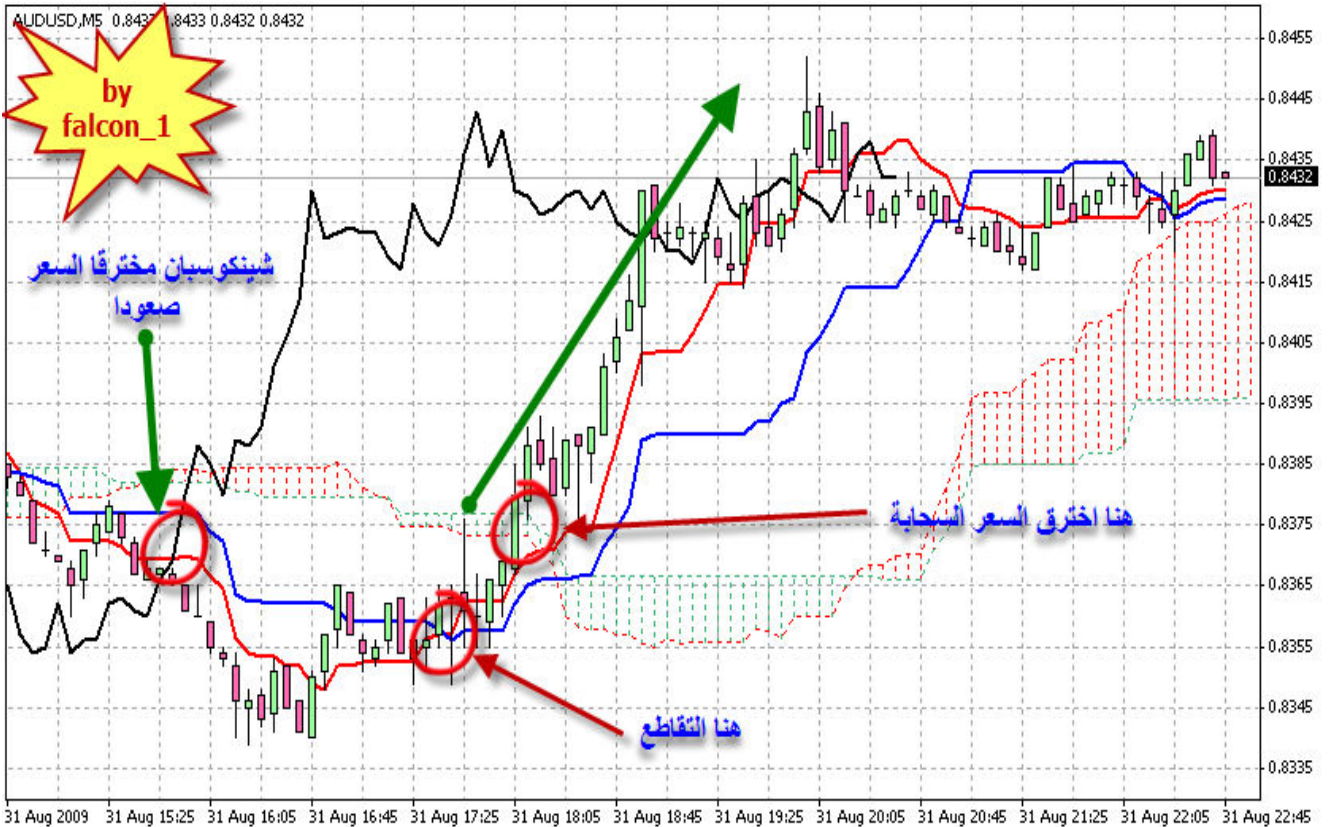
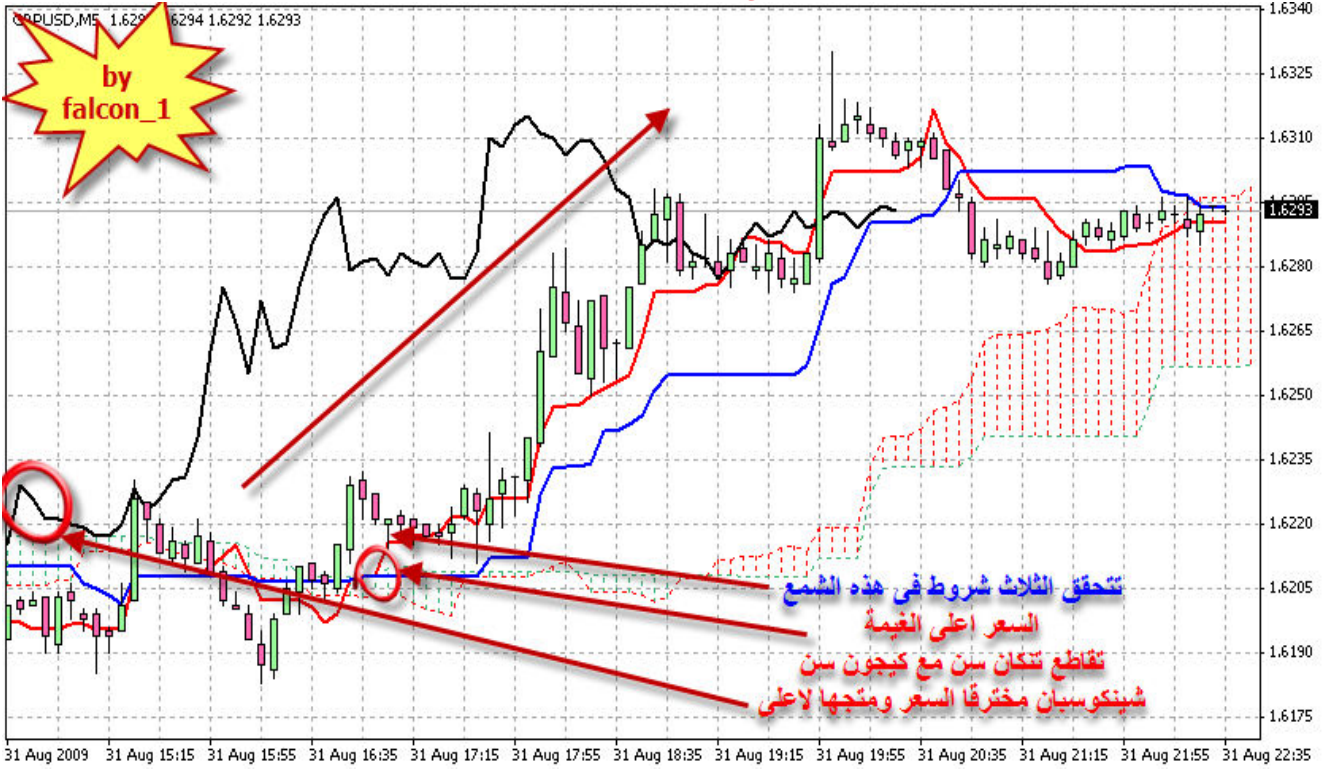
شروط الدخول بيع :

يكون عكس شروط البيع تماما

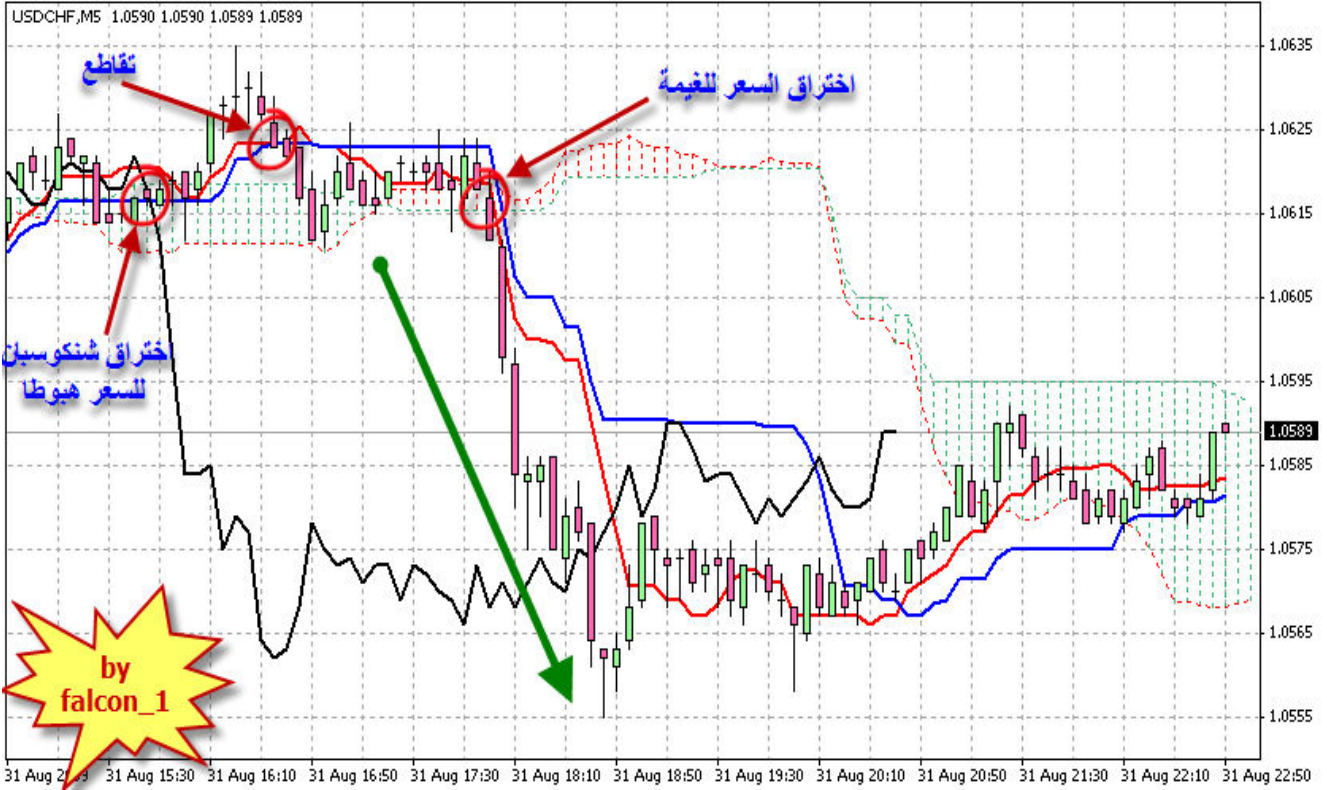
١. أن يكون السعر دائما اسفل سحابة ايشموكو ويحذر الدخول بيعا في حالة كان السعر أعلاها
٢. أن يقطع خط تنكان سن خط الكيجون سن في اتجاه الترنند وفي مثل هذه الحالة سيكون التقاطع هبوطا من اعلى إلى اسفل .
٣. خط شينكو سبان مخترقا السعر هبوطا أو يكون اسفل السعر وطبعا متجها لأسفل في اتجاه الترنند

طبعا مافيش اي تعليق ممكن يقال على الشروط المطروحة فهي بكل بساطة تجبرنا على الدخول في اتجاه الترنند وتقاطع الخطوط يؤكد هذا وكذلك وضع السحابة فهذه العناصر بالكامل تستخدم كدعوم في حالة الشراء وكمقاومات في حالة البيع فلا داعي من مخالفتها .

والشارات التالية توضح استخدام المؤشر بكامله طبقا للشروط الموضوعه للدخول في الصفقات



مؤشر ايشموكو الياباني



ملخص ما سبق وملاحظات على الاستخدام

- المؤشر يصلح لجميع الفريمات وهو فى الأساس للفريمات الكبيرة لكن نتائجه رائعة على الفريمات الصغيرة
- الفريمات الصغيرة تحتاج حساسية فى التعامل لذا وجب التنبيه
- يمكن الدخول على إشارة واحدة من إشارات المؤشر لكن لا انصح بهذا
- المؤشر يعطى حوالي ٥ إشارات سنعمد منها ثلاثة تودى بنا لاكتمال المنظومة

الطريقة المختصرة والبسيطة والفعالة فى نفس الوقت

الدخول شراء

١. السعر اعلى سحابة ايشموكو
٢. تقاطع خط تنكان سن مع خط كيجون سن صعودا
٣. خط تشنكوسبان يخترق السعر صعودا ومتجه للأعلى

الدخول بيعا

عكس الإشارات السابقة تماما

شروط الصفقة الناجحة

- لا تنازل عن اى من الشروط السابقة لاي سبب
- تحرى الفريم الأكبر مباشرة بمعنى إذا ها تدخل على فريم ٥ دقائق يبقى توافق الشروط على فريم ربع ساعة ثم تبحث عن فرصك على فريم ٥ دقائق وهكذا
- اختيار مناسب للاهداف فلا يجوز إننا ندخل على فريم ٥ دقائق نحط أهداف مائة نقطة مثلا ونرجع نقول بنخسر ليه , لكن من الممكن مطاردة الهدف وفق أسس إدارة الصفقة
- الاستوب دائما اسفل حد الغيمة السفلى فى حالة الشراء وأعلاها فى حالة البيع
- يمكن مطاردة الربح بعد تحقيق هدفك الأول عن طريق نقل الاستوب على خط الكيجون كلما زادت الأرباح إلى أن يعود ويضربه أو الخروج بأهدافك الثابتة والبحث عن فرص أخرى

- من الممكن تحقيق من ١٥ إلى ٢٠ نقطة بسهولة إن شاء الله فى الصفقة الواحدة وعلى فريم ال ٥ دقائق شرط اكتمال الشروط وعدم تجاوزها
- الإخوة الذين يجيدون التحليل الفنى سيجدون فى هذا المؤشر الخير لانه بكل بساطة ها يدخلهم فى اتجاه الترنند مع خبرتهم فى استخراج الدعوم والمقاومات ستكون صفقاتهم أسهل كثيرا

أتمنى ألا أكون أثقلت عليكم وإن شاء الله مع المتابعة سيزول كل الغموض بعون الله
تجارة موفقة إن شاء الله

أتمنى من الله للجميع التوفيق فان وفقت فمن الله وحده وان أخطأت أو سهوت فمنى ومن الشيطان وأرجو منكم العذر والمعدرة .

وفى النهاية فان وجد أحدكم خيرا فى هذا الملخص فأرجو ألا تبخلوا على أخيكم بدعوة صالحة بظهر الغيب تنفع يوم لا ينفع مالا ولا بنون

والسلام عليكم ورحمة الله وبركاته
أخوكم فى الله / عمر الفاروق